


Bootstrap 4 – Glyphicons

Dokumentation von <https://getbootstrap.com/docs/4.0/migration/#components>

- **Dropped the Glyphicons icon font.** If you need:
 - the upstream version of [Glyphicons](#)
 - [Octicons](#)
 - [Font Awesome](#)

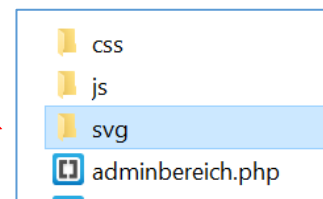
<https://octicons.github.com/>

Download, entpacken und im Ordner „svg“ sind alle Icons als Bilder im „svg“-Format drinnen.



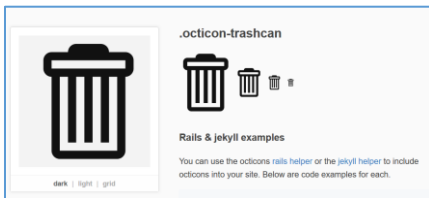
Downloads > octicons-8.1.0 > octicons-8.1.0 > package > build > svg

Diesen Ordner „svg“ somit in die Website integrieren.

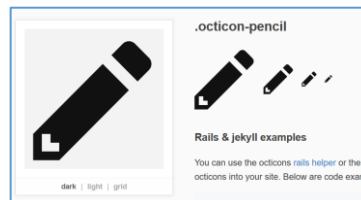


Beispiel:

wähle eines aus und verwende den Namen hinter dem Bindestrich z.B. trashcan oder pencil



oder

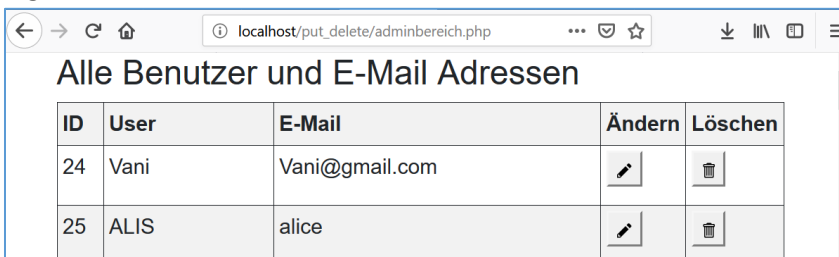


Code: als normales Bild einfügen

```

```

Ergebnis:



Quelle auch ganz unten: <https://getbootstrap.com/docs/4.1/content/images/#svg-images-and-ie-10>