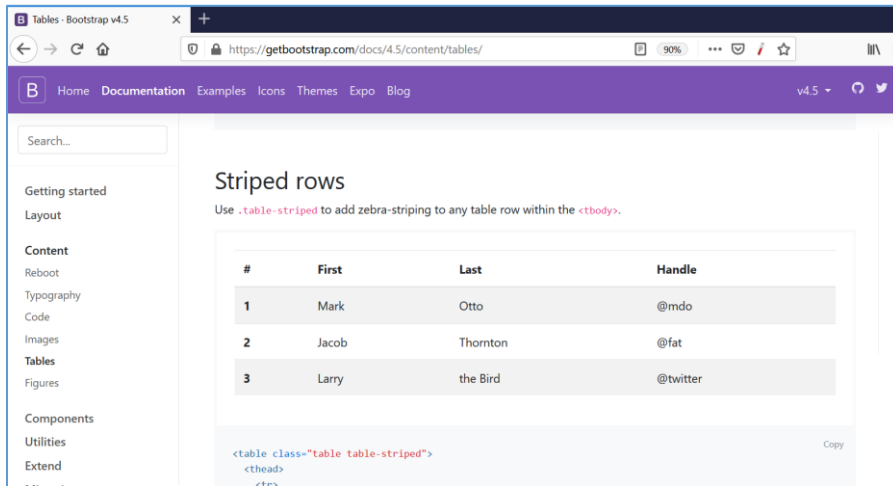


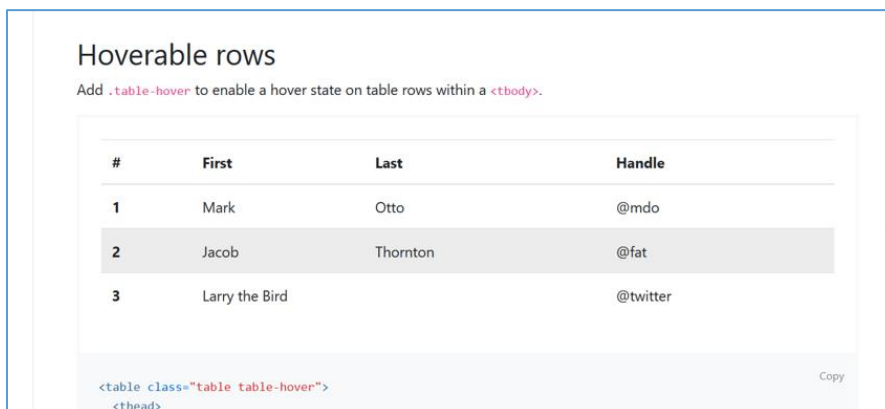
Table in Bootstrap

Code findet man auf getbootstrap.com. Klicke auf „Documentation“ und in der Suche kann man direkt eingeben: table

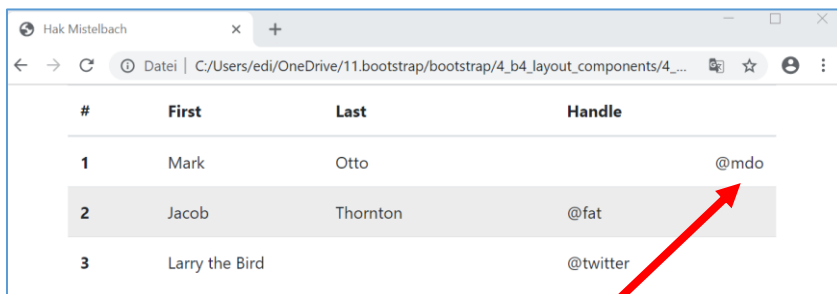
Interessant ist z.B. die gestreifte Tabellenvariante.



Oder auch mit Hover-Effekt



Rechtsbündig darstellen:



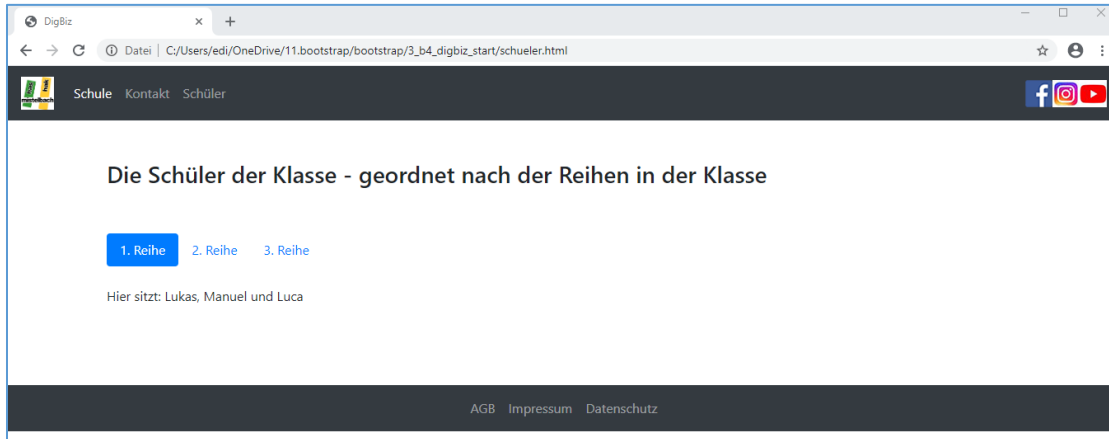
Code: `<td class="text-right">@mdo</td>`



Übung: Weiterführen der Website „DigBiz“

Die Seite „schueler.html“ soll eine Tabelle erhalten. Es sollen Namen und Adressen gut dargestellt werden.

Öffne die Datei „schueler.html“



Unter der Darstellung mit „tabs“ soll eine Tabelle erstellt werden.

Bevor der Container mit `</div>` geschlossen wird, soll die Tabelle eingefügt werden. Mache daher dort entsprechende Vorbereitungen.

```
60         </div> <!-- ende tab-content -->
61     <br><br>
62     <!--Start Tabelle-->
63     |
64
65     </div> <!--ende container-->
66     <br><br>
67 <footer>
```

Erstelle auch eine Überschrift: „Details in der Tabelle“

Kopiere den Code bezüglich „striped rows“ und füge ihn hier ein.

Danach folgen die Anpassungen.

```
62     <!--Start Tabelle-->
63     <table class="table table-striped">
64     <thead>
65     <tr>
66         <th scope="col">#</th>
67         <th scope="col">First</th>
```

Füge eine weitere Zeile ein, damit auch eine fünfte Spalte möglich ist:

```
64     <thead>
65     <tr>
66         <th scope="col">#</th>
67         <th scope="col">Vorname</th>
68         <th scope="col">Nachname</th>
69         <th scope="col">Ort</th>
70         <th scope="col">Hobbies</th>
71     </tr>
72 </thead>
```

Darunter sollen ein paar Namen eingefügt werden und auch Orte. Damit auch die Hobbies eingegeben werden können, muss dafür der Platz (Spalte) erstellt werden. Kopiere dafür pro Zeile ein zusätzliches Element und füge diese `<td>` nochmals dazu ein.

```

75     <th scope="row">1</th>
76     <td>Klaus</td>
77     <td>Huber</td>
78     <td>Neudorf</td>
79     <td>Sport</td>
80     </tr>
81 ▼   <tr>

```

Ergebnis:

Die Schüler der Klasse - geordnet nach der Reihen in der Klasse

1. Reihe 2. Reihe 3. Reihe

Hier sitzt: Lukas, Manuel und Luca

Details in der Tabelle:

#	Vorname	Nachname	Ort	Hobbies
1	Klaus	Huber	Neudorf	Sport
2	Luca	Brezina	Mistelbach	Fußball
3	Eva	Graf	Laa/Thaya	Tennis
3	Jonas	Schmidt	Ladendorf	Schwimmen